

SUPER - UNIVERSALIEJI STATYBINIAI KLIJAI VIDAUS IR LAUKO DARBAMS

SUDĖTIS

1

GRUNTAVIMO/KLIJAVIMO MIŠINYS

Cementas | 2 svorio dalys (arba 1.5 tūrio dalies)
SUPER | 1 svorio dalis (arba 1.0 tūrio dalis)

SAVYBĖS

Konsistencija	tokia, kad skiedinį būtų lengva tepti teptuku
Sukibimo stiprumas	28.6 N/ mm ²
Sąnaudos	0.7 - 1.0 kg/ m ²

PASKIRTIS

Saugoti metalinę armatūrą nuo drėgmės ir chloridų poveikio. Gerinti sukibimą prieš tinkuojant monolitinį betoną ar kitus labia lygius statybinius paviršius. Suklijuoti naują betono sluoksnį su senu. Kai reikia plonesnio klijavimo mišinio sluoksnio. Kai reikia plono, tačiau atsparaus dangos sluoksnio.

NAUDOJIMO INSTRUKCIJA

Į universaliuosius klijus SUPER supilkite cementą ir sumaišius abu komponentus, gaunama teptuku lengvai tepama masė. Šiurkščiu teptuku tepkite mišinį ant sudrėkinto betoninio paviršiaus. Naujas betono sluoksnis klojamas kol klijų sluoksnis neišdžiūvo (t.y. maždaug po 20 min).

KLIJAVIMO MIŠINYS

Cementas	50 kg
Smėlis	75 kg
SUPER	12 l
Vanduo	3-4 l

SAVYBĖS



Konsistencija	tinkavimo skiedinio konsistencija
Gniuždymo stipruma	45.0 N/mm ²
Lenkimo stiprumas	8.2 N/mm ²
Sukibimo stiprumas	26.2 N/mm ²
Tankis	2100 kg/m ³

PASKIRTIS

Plytoms, keraminėms plytelėms, stiklo detalėms bei mozaikoms, betono apdailos elementams klijuoti. Natūralaus akmens dirbiniams viduje ir lauke, ypač drėgnose vietose, klijuoti. Chemiškai atspariems lyginimo mišiniams ir tinkui

NAUDOJIMO INSTRUKCIJA

Sumaišykite universaliuosius klijus SUPER su vandeniu, įpilkite smėlio, cemento ir dar kartą gerai išmaišykite. Sudrėkinkite pagrindo sujungimus ir klijuojamus plytelių arba plytų paviršius. Klijuojamą paviršių padenkite mišiniu. Viršutiniam sluoksniui (5 - 6 mm storio) patartina naudoti tirštesnę konsistenciją. Įspauskite plytelę arba plytą į klijų mišinį (vėliau siūles užpildykite tokiu pat mišiniu).



VINCENTS POLYLINE®

SUPER - UNIVERSALIEJI STATYBINIAI KLIJAI VIDAUS IR LAUKO DARBAMS

SUDĖTIS

2

REMONTO MIŠINYS.GRINDŲ LYGINIMO MIŠINYS



	PLONAS SLUOKSNIS 5 - 15 MM	STORAS SLUOKSNIS 10 - 50 MM
Cementas	50 kg	50 kg
Švarus rupusis smėlis	125 kg	100 kg
Granitinė skalda, 3 mm		100 kg
SUPER	10 l	10 l
Vanduo	5-10 l	5-10 l

SAVYBĖS

Po 1 dienos	8,2 N/mm ²	9,1 N/mm ²
Po 7 dienų	37,1 N/mm ²	39,9 N/mm ²
Po 28 dienų	49,8 N/mm ²	54,5 N/mm ²
Atsparumas lenkimui po 28 dienų	9 n/mm ²	9,5 n/mm ²
Sukibimo stiprumas	29 N/mm ²	29 N/mm ²
Drėgmės įsigeriamumas	1%	0,9%
Tankis	2200 kg/m ³	2250 kg/m ³
Išėiga	3,35 kg/m ²	3,45 kg/m ²

PASKIRTIS

Kloti mechaniškai atsparias grindis. Kloti druskoms ir tepalams atsparias grindis. Betono, gelžbetonio, mūro paviršiams užtaisyti, kai reikia storo iki 50 mm sluoksnio. Remontuoti nuolatinės drėgmės patalpose. Įrengti dangas, atsparias buitinėms ir organinėms nuotekoms. Lauko tinkui.



NAUDOJIMO INSTRUKCIJA

Sumaišykite universaliuosius klijus SUPER su vandeniu, įpilkite smėlio, skaldos, cemento ir dar kartą gerai išmaišykite. Sudrėkinkite pagrindą, padenkite jį klijavimo mišiniu skirtu seno ir naujo betono sujungimui (žr. sudėties Nr.1 nurodymą ir sudedamųjų medžiagų kiekį). Po to klokite savaime išsilyginantį mišinį arba lauko tinko sluoksnį. Darbams atlikti rekomenduojama naudoti instrumentus su mediniais paviršiais. Padengtus paviršius reikia drėkinti bent 48 pirmąsias valandas.

SUPER - UNIVERSALIEJI STATYBINIAI KLIJAI VIDAUS IR LAUKO DARBAMS

3

VANDENIUI ATSPARUS TINKO, SKIRTO LAUKO BEI VIDAUS DARBAMS MIŠINYS

Cementas	50 kg
Švarus rupusis smėlis	125 kg
SUPER	10 l
Vanduo	5-10 l

Drėgmei atsparioms luboms tinkuoti. Rūsio sienoms, baseinams, vandeniui skirtoms talpoms ir požeminių komunikacijų elementams tinkuoti. Lengvo betono blokų tinkavimui ir tvarkymui.

NAUDOJIMO INSTRUKCIJA

Visais atvejais nuo apdirbamo paviršiaus reikia kruopščiai nuvalyti medžiagas, mažinančias sukibimą (riebalus, dulkes, rūdis, bitumą ir pan.), paviršius turi būti šiurkštus. Prieš klijavimą klijuojamus paviršius reikia sudrėkinti.

Šiurkščiu šepetiu horizontaliai užtepkite klijavimo mišinį skirtą seno ir naujo betono sujungimui (žr. sudėties Nr. 1 nurodymą bei sudedamųjų dalių kiekį). Apdžiūvus pirmajam sluoksniui, vertikaliais judesiais padenkite kitą sluoksnį. Kiekvienas sluoksnis turi būti maždaug 1 mm storio. Paklojus antrą klijų sluoksnį, paviršius paliekamas 24 valandoms išdžiūti. Po to užtepkite dar vieną klijavimo mišinio sluoksnį. Kol klijavimo mišinio sluoksnis neišdžiūvo, užtepkite atsparų drėgmei tinką (10 mm sluoksnį). Jei reikia tepti kelis sluoksnius, kitą sluoksnį tepkite po 2 valandų. Pabaigoje tinką išlyginkite metaliniu glaistikliu.

Fizinės-mechaninės atsparaus drėgmei tinko savybės, tokios pat, kaip ir aukščiau minėtų grindų lyginimo mišinių, kurie klojami plonais sluoksniais (5 - 10 mm) ir jie peržiūrėti instrukcijoje ir receptūroje Nr. 2.

Drėgmei atsparų tinką reikia labai atidžiai prižiūrėti (drėkinti, apsaugoti nuo tiesioginių saulės spindulių) bent 48 pirmąsias valandas (ypač saulėtomis ir vėjuotomis dienomis).

